

## Mensaje de la escuela

La misión de Kelly Miller Middle School es brindar a los estudiantes una educación que apoye la innovación, el pensamiento creativo y el desarrollo de la personalidad. Ofreceremos un entorno de aprendizaje seguro y formativo para que nuestros estudiantes sean capaces de cosechar los beneficios de convertirse en los futuros líderes de América.



📍 301 49th St. NE, Washington, DC 20019

🏠 Ward 7

☎️ (202) 388-6870

## Horario escolar

**Lunes:** 09:00 AM - 03:30 PM

**Martes:** 09:00 AM - 03:30 PM

**Miércoles:** 09:00 AM - 03:30 PM

**Jueves:** 09:00 AM - 03:30 PM

**Viernes:** 09:00 AM - 03:30 PM

**Estudiantes totales (2021-22 inscritos alguna vez):** 454

**Docentes:** 40

**Líderes escolares:** 8

**Grados:** 6, 7, 8

**Director(a):** Donnell Cox, Jr.

**Estatus de título I:** Sí

**Local Education Agency (LEA):** District of Columbia Public Schools

**Se requiere uniformes escolares:** Sí

**Autobús:** 96, U5, U6, V7, V8, W4, X9

**Metrorail:** Blue/Silver Lines: Benning Rd Station

**Guardería antes de la escuela:** No

**Guardería después de la escuela:** Sí

◦ **Costar:** Gratis

## Programas escolares

La justicia restaurativa

## Asociación de padres de familia

**Asociación de padres de familia:** Sí

**Contacto:** No proporcionado

**Sitio web:**

[www.dcps.dc.gov/page/parent-organizations](http://www.dcps.dc.gov/page/parent-organizations)

## Actividades extracurriculares y de enriquecimiento

DC Scores desarrollo de habilidades

Programa Higher Achievement altos logros

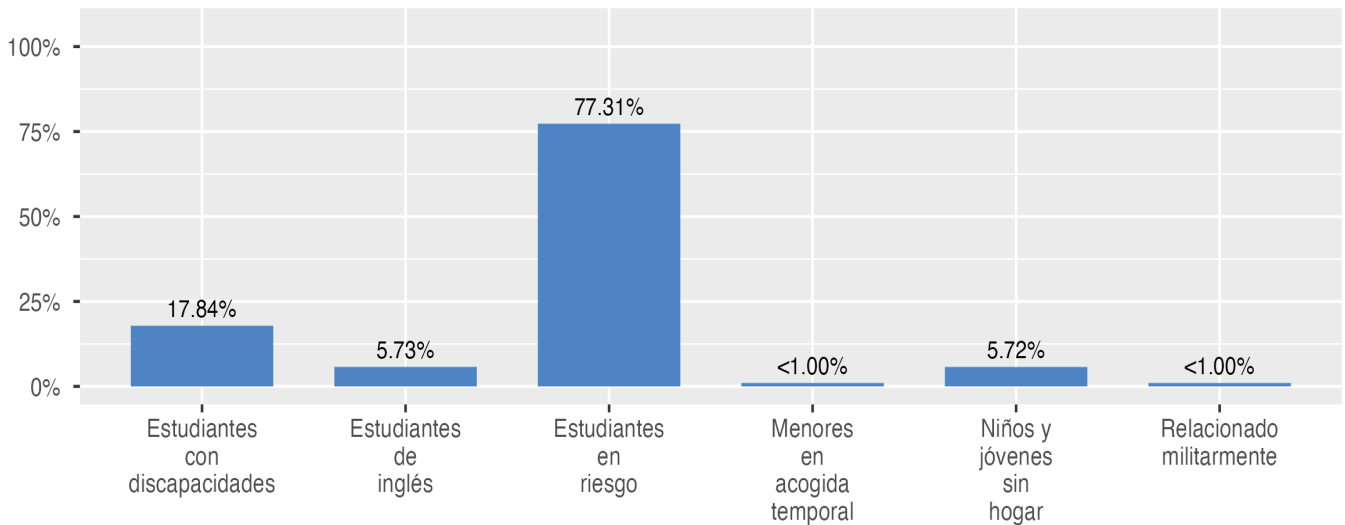
## Inscripción escolar

El recuento de todos los inscritos es el número total de estudiantes que estuvieron inscritos en algún momento durante el año escolar; un estudiante que asistió a una escuela durante un día o durante 180 días se cuenta de la misma manera. Por esta razón, el recuento de todos los inscritos siempre será mayor que el recuento de auditorías.

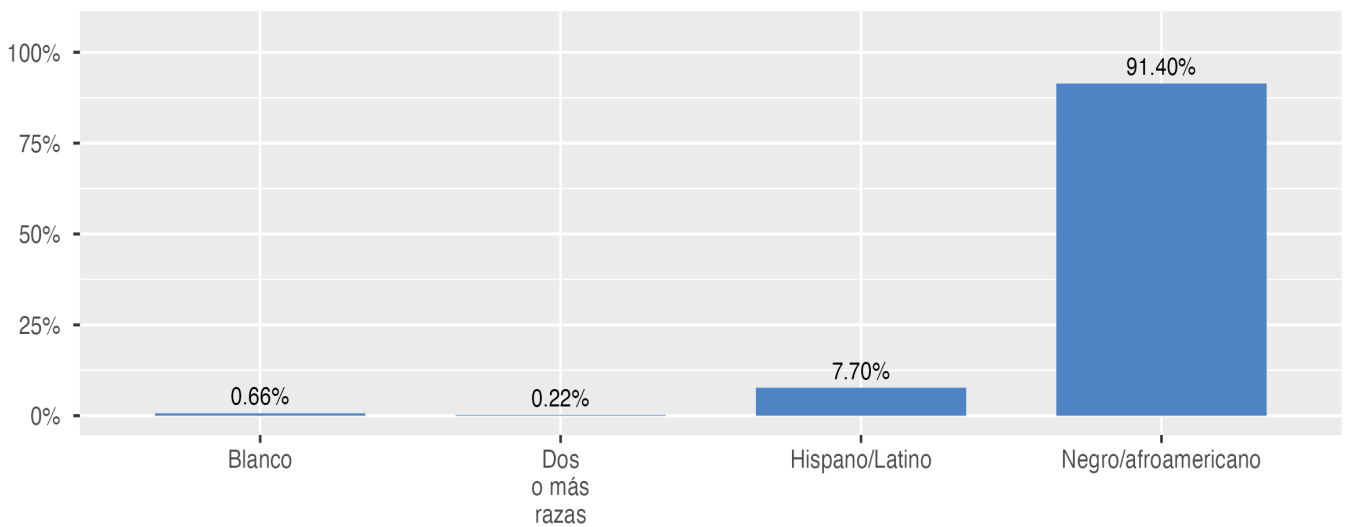
### 2021-22 Inscripción por grado

Grado 06	Grado 07	Grado 08
148	137	169

### Inscripción por grupos de estudiantes

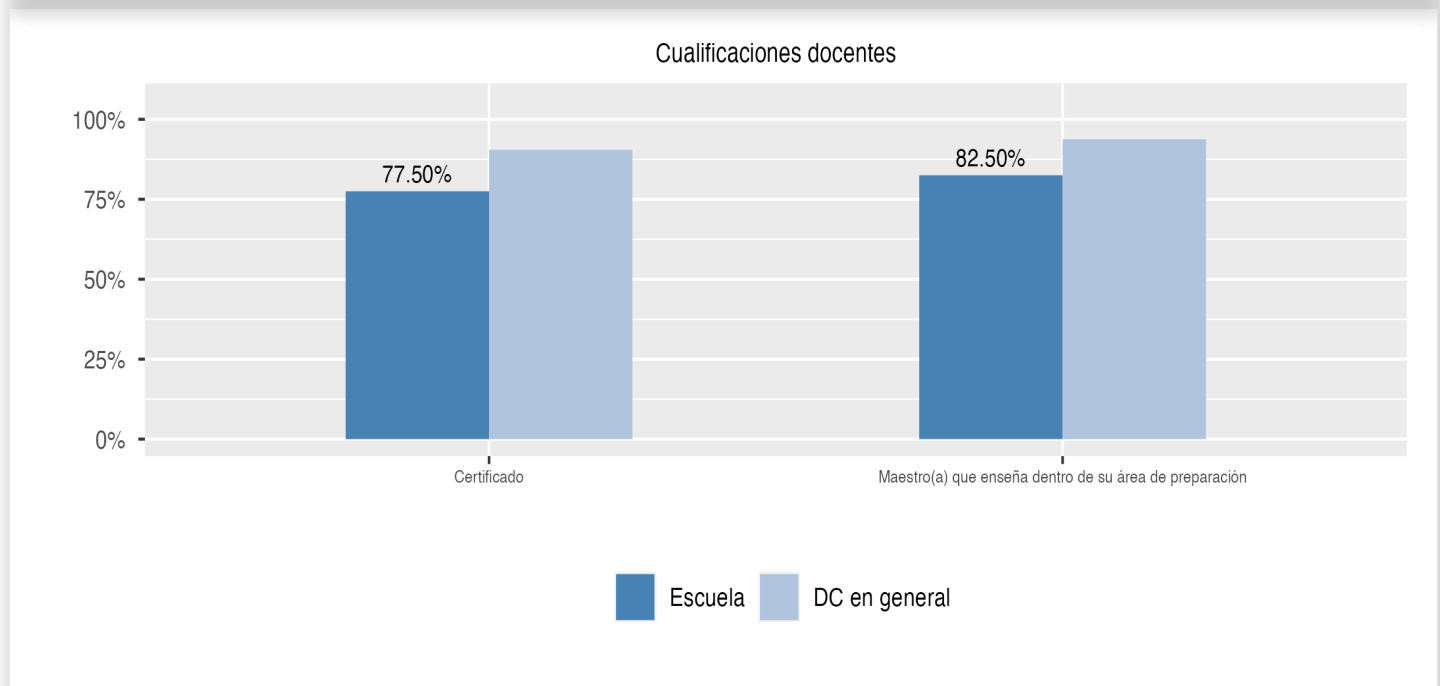
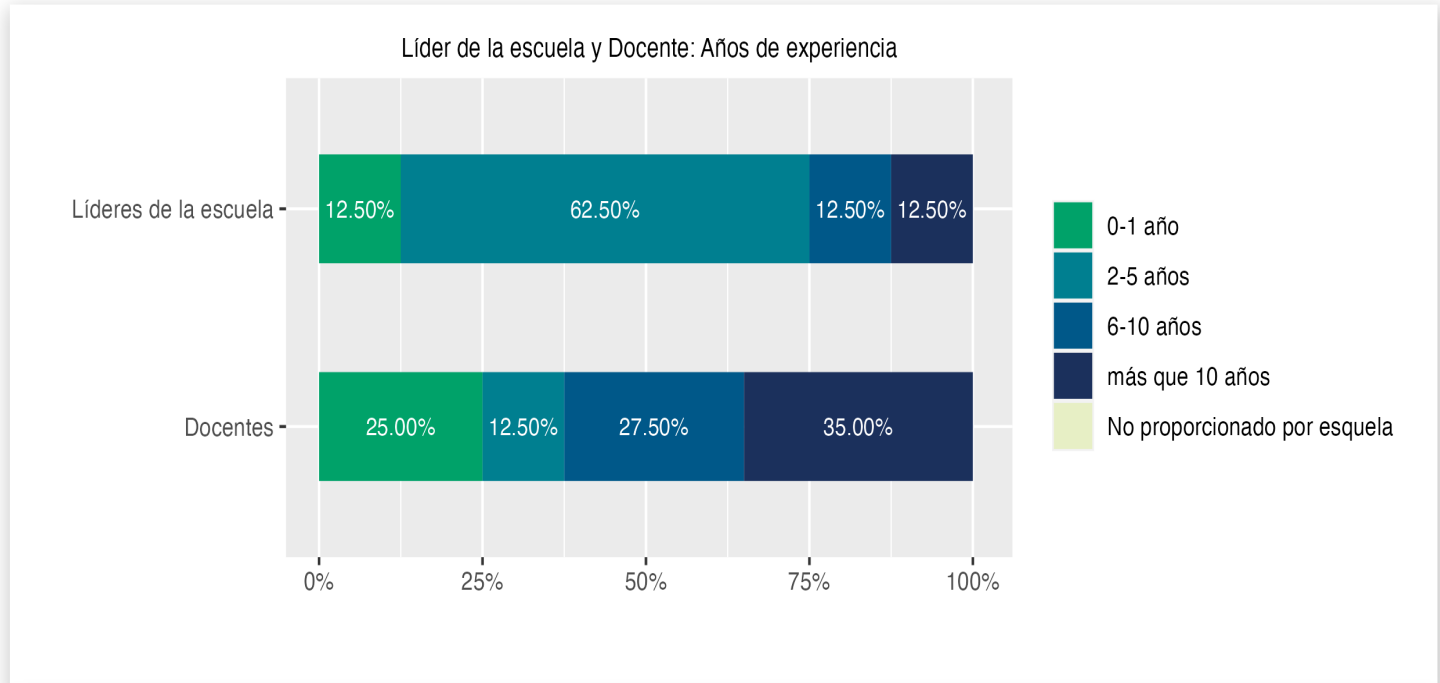


### Inscripción por raza/etnia



## Datos del docente y líder de la escuela

Esta página incluye información sobre los niveles de experiencia docente en las escuelas públicas y en las escuelas públicas chárter del D.C. En el caso de las escuelas públicas del D.C., esto también incluye la información sobre los docentes acreditados y titulados en el campo.

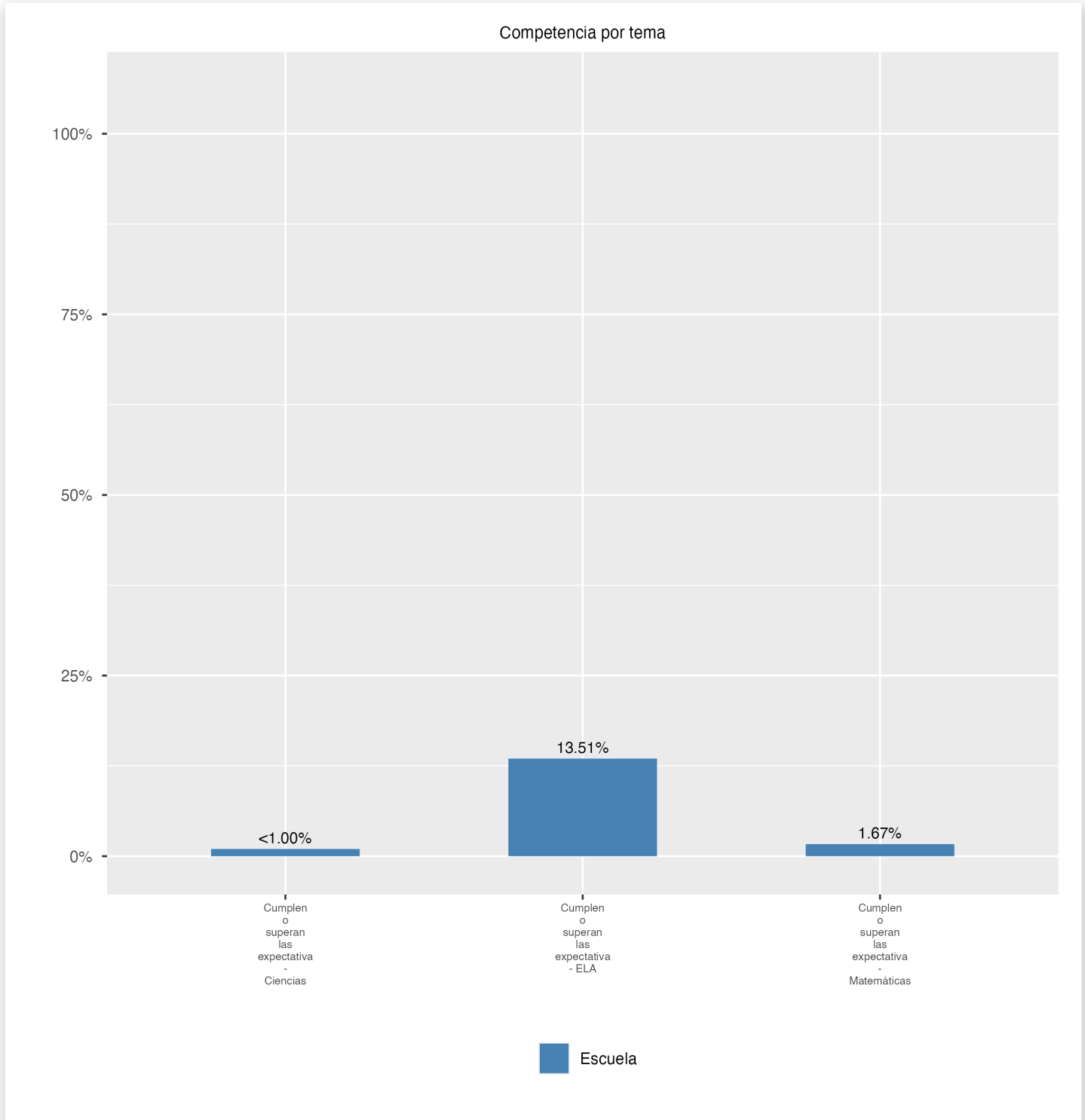


## Disciplina y Seguridad Escolar

Información sobre disciplina y seguridad escolar en las escuelas públicas del D.C., de acuerdo a la recolección de datos sobre derechos civiles del Departamento de Educación de EE. UU., incluyendo las suspensiones y expulsiones de los estudiantes, los arrestos relacionados con la escuela, las denuncias de incidentes de violencia, hostigamiento y acoso están disponibles en el informe de disciplina de la OSSE y en los archivos de datos (<https://osse.dc.gov/page/data-and-reports-0>).

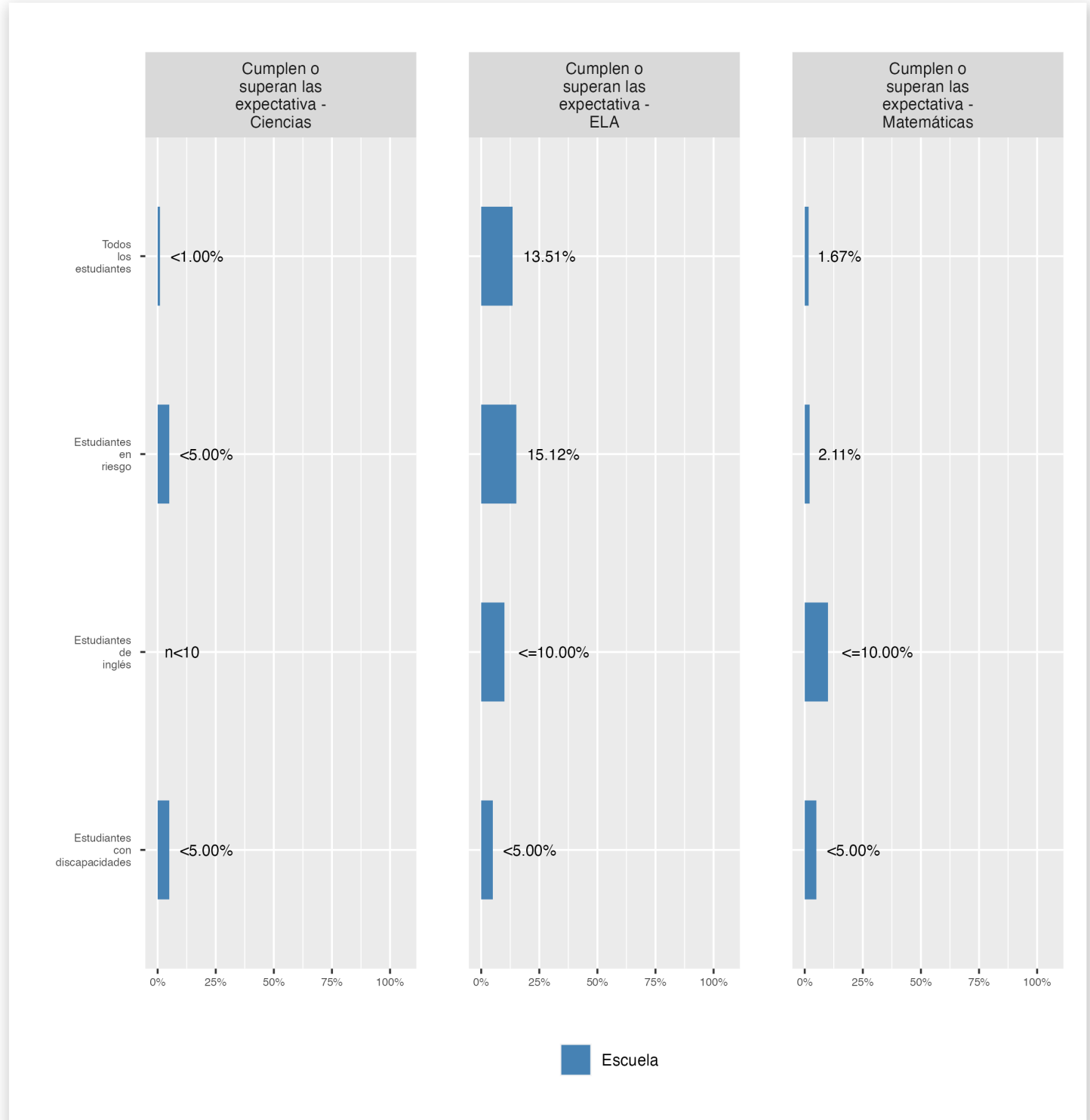
 **Competencia por tema**

Esta página muestra el porcentaje de estudiantes que cumplen o superan las expectativas de nivel de grado o curso en las evaluaciones anuales estatales en artes del Lengua y Literatura inglesa (ELA), matemáticas y ciencias.



## Competencia por grupo

Esta página muestra el porcentaje de grupos específicos de estudiantes que cumplen o superan las expectativas de grado o nivel de curso en las evaluaciones anuales estatales.



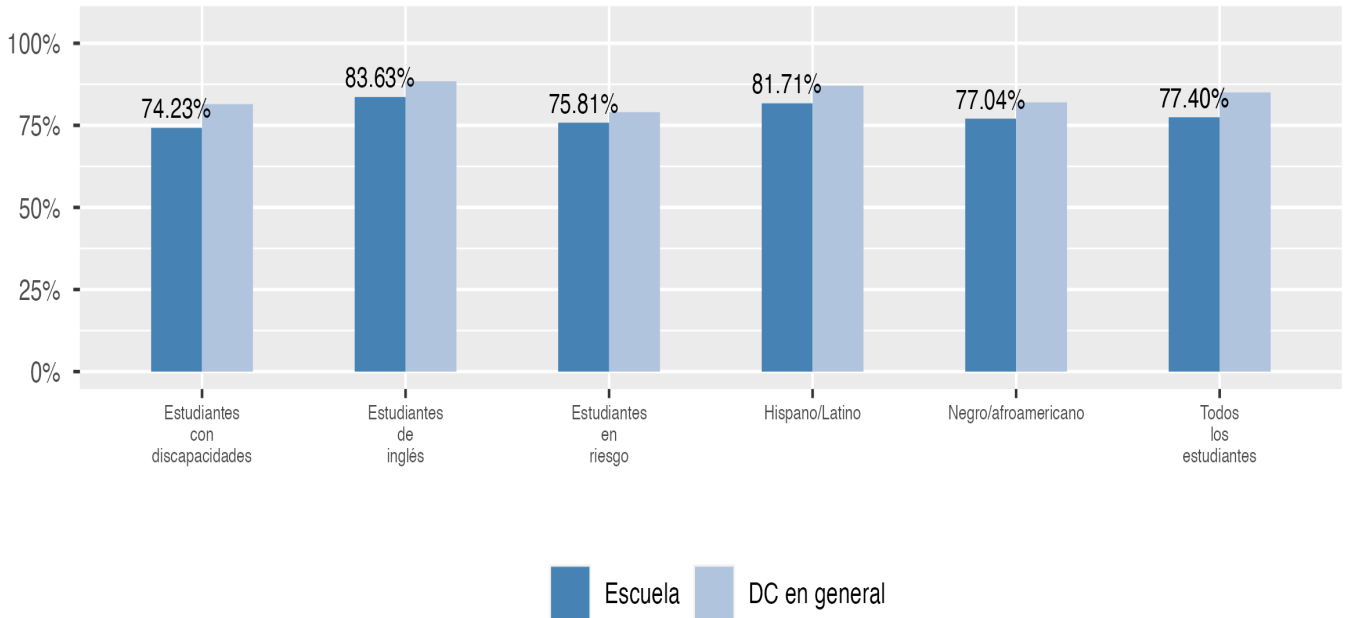
## Competencia por tema

Las evaluaciones en ciencias se administran a los estudiantes en los grados 5 y 8, ya los estudiantes matriculados en biología de la escuela secundaria. Los datos que faltan indican que una escuela no atiende a los estudiantes que deben tomar las evaluaciones de ciencias en todo el estado.

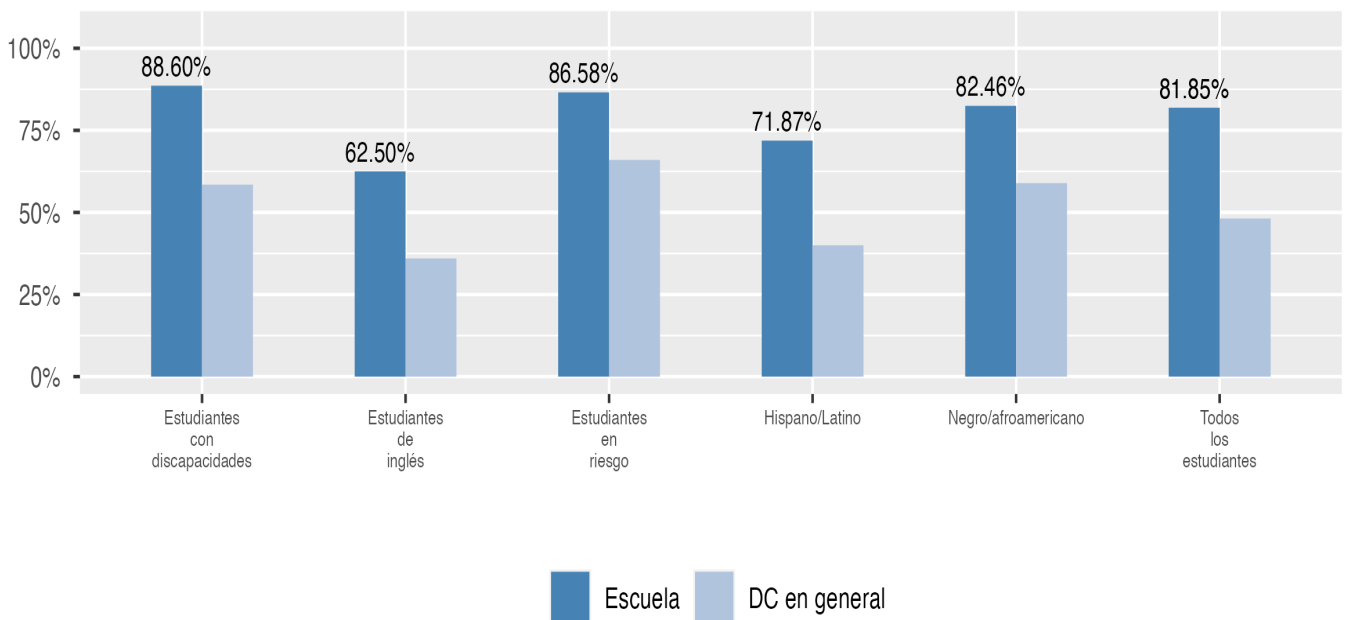
## Asistencia

Revise la información sobre la asistencia a continuación, incluida la asistencia en el asiento para todos los estudiantes (hay una medida separada de asistencia para los estudiantes de prekínder, ya que el prekínder no es obligatorio) y el porcentaje de estudiantes crónicamente ausentes, lo que significa que faltan al menos 10% de las jornadas lectivas en las que estén matriculados durante todo el curso escolar en el colegio.

Asistencia presencial



Absentismo crónico



## Cambios en la inscripción

Explorar información sobre cuánto cambia la población en la escuela a lo largo del año o de un año a otro. Muestra información sobre cambios en la inscripción, incluyendo si los estudiantes dejan la escuela o ingresan a mitad de año, y si los estudiantes elegibles eligen reinscribirse en la escuela.

